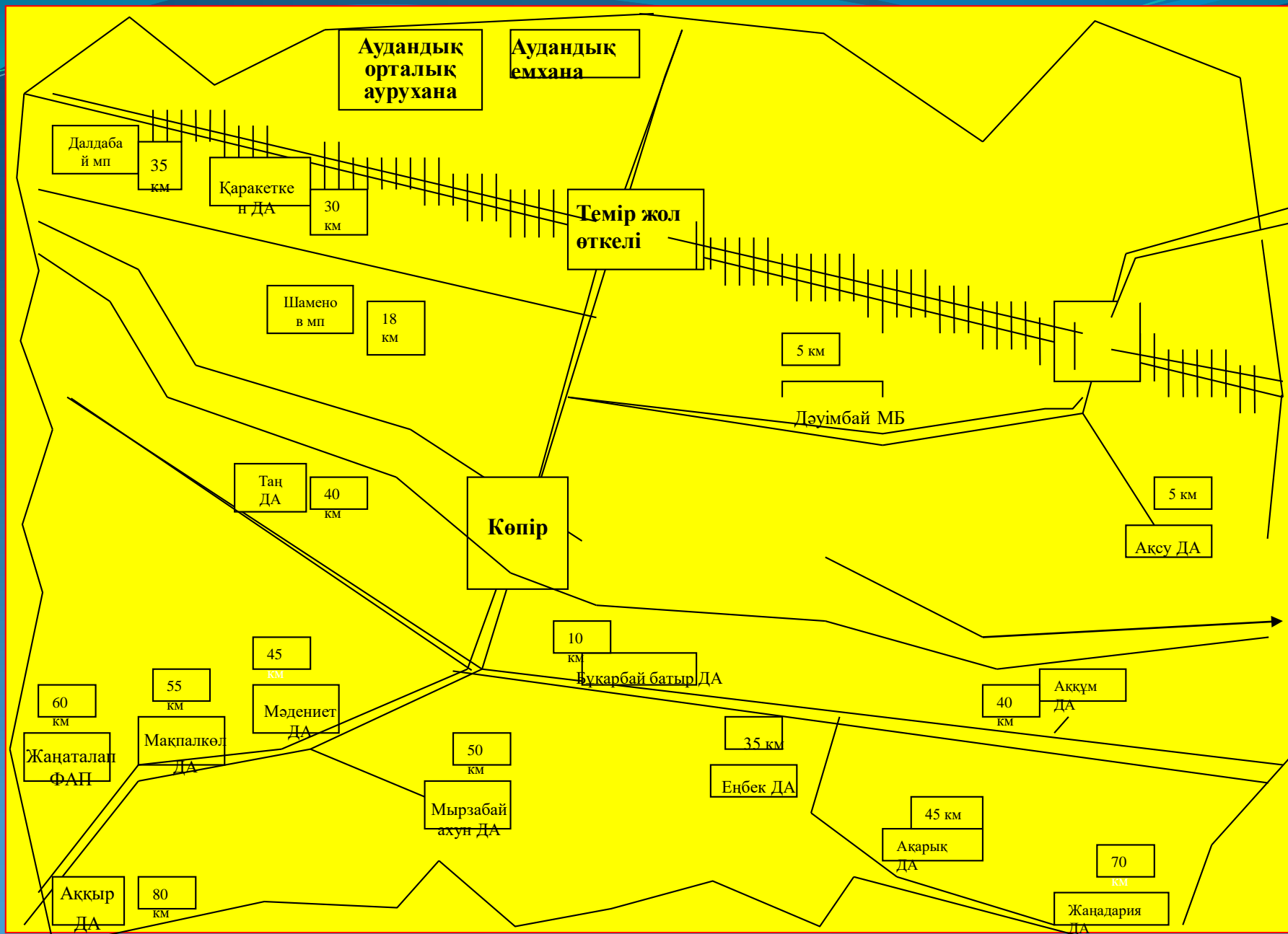




**Амбулаторлық –емханалық қызметі бар Жалағаш аудандық
орталық ауруханасының 2017 жылы
атқарылған жұмыстар есебі**

Жалағаш ауданы денсаулық сақтау мекемелерінің орналасу сызбасы



Амбулаторлық –емханалық қызметі бар Жалағаш аудандық орталық ауруханасының мекемелері

Аудандық емхана

↓
10 Дәрігерлік Емхана

↓
**4 Фельдшерлік
акушерлік пункт**

↓
3 медициналық пункт

↓
**Күндізгі стационар
120 төсектік**

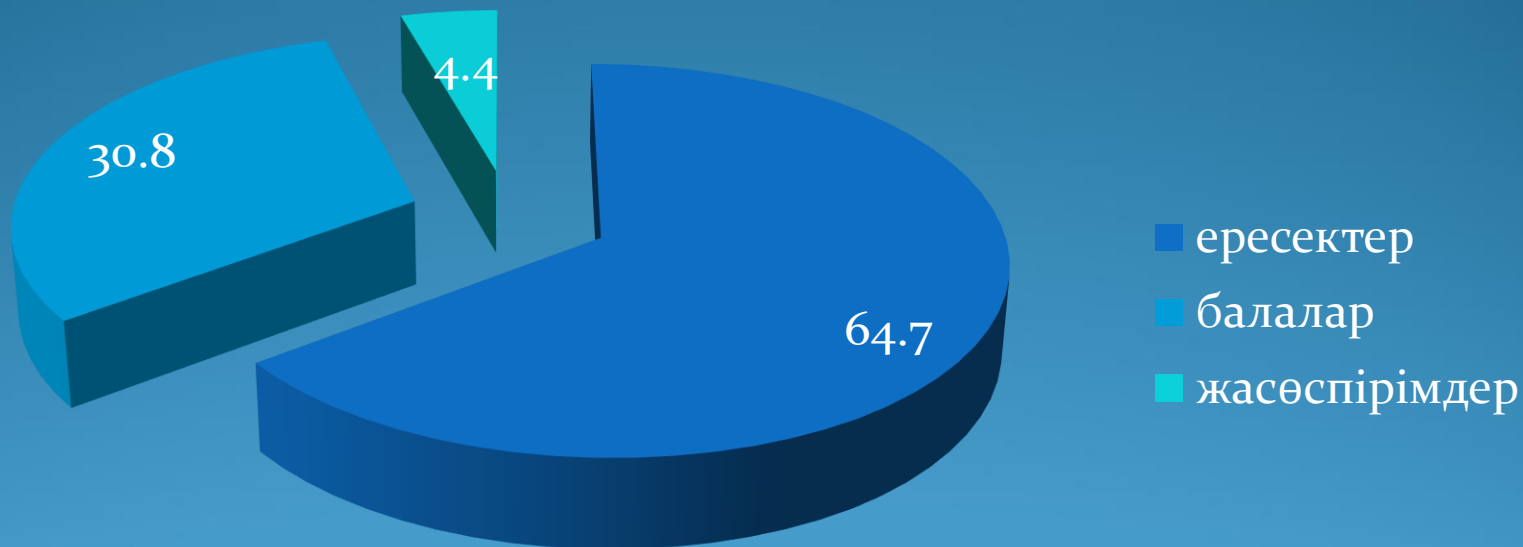
**Аудандық орталық
аурухана**

↓
140 төсек орындық

↓
**4 ауылдық аурухана
40 төсек орынмен**

Қызмет көрсететілетін территорияда статистикалық мәлімет бойынша
халық саны 36090, РПН-ге тіркелгені- 35086
14 жасқа дейінгі бала саны -10808, 1556- жасөспірім

аудан тұрғындарының структурасы



Кадрлар туралы мәлімет

- Аталған емдеу мекемелерде 92 дәрігер, 10000 адамға шаққанда дәрігермен қамтылу 26,0
- 479 орта буын медицина қызметкер жұмыс жасайды, орта буынды медицина қызметкерлерімен қамту 100 пайыз
- ◎ Дәрігерлердің біліктілік санаттары- 36 (40,0%), оның ішінде жоғары санатта -18 (50,0).
I-санатта-12 (33,3),
II-ші санатта- 6 (16,7)
- ◎ Орта буын мед қызметкерлердің біліктілік санаты- 144 (30,0%), оның ішінде жоғары санатта- 82(57,0),
I-санатта- 54 (37,5),
II-ші санатта-6 (4,2),

2017 жылы 26 дәрігер, 148 орта буын медицина қызметкерлері білімін жетілдірді. 3 дәрігер қайта даярлау курсынан өтті (анестезиолог-реаниматолог, реабилитолог, эндокринолог) Медициналық қызметтің сапасын арттыру мақсатында сала жұмысын жетілдіре түсуге баса назар аударылып, облыстық медициналық мекемелермен байланыстар орнатылып, мамандар арасында тәжірибе алмасулар, семинар-кеңестер, арнайы дәрістер тұрақты өткізілуде.

Биылғы жылы Мырзабай, Бухарбай, Таң, Ақарық ауылдарындағы дәрігерлік амбулаторияларға, №1,2,5,6,9 аймақтарға жаңадан дәрігерлер келді. Сонымен қатар аудандық аурухананың реанимация бөліміне 1 дәрігер жұмысқа тартылды.

Қаржылық-шаруашылық қызметті талдау

Қаржылық жоспар

	2016ж	2017 ж
ЖБ(010)	157 606,0	178 814,8
РБ(011)	1 263 250,0	1 240 179,8
-СКПН	48 798,5	42103,2
-ЦТ	9 682,0	8 643,0
Медоборудование	20 693,0	86 134,0
РБ (039) (АПП)	591 946,0	564 402,5
РБ (039) днев.ст	33 396,5	37 554,0
Внебюдж средства	9 202,0	11190,4
Итого	1 450 751,0	1 516 319,0

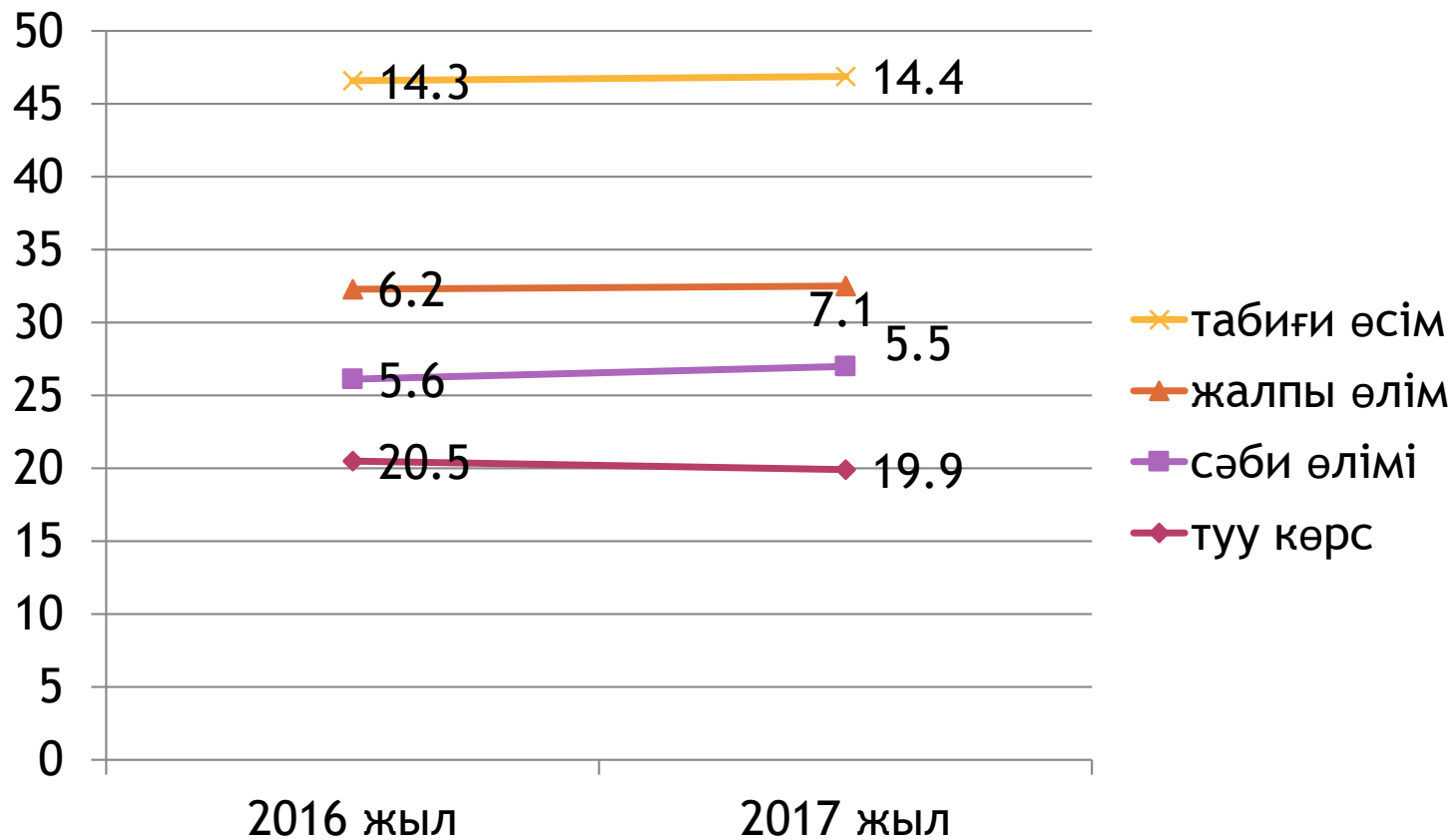
2014 жылдан бастап жан басына шаққандағы тариф бойынша қаржыландырылады.

Қаржының игерілуі 100 пайыз.

Жұмсау ерекшеліктері (%)

	2016	2017
Айлық	70,1%	73,4%
Ә леуметтік төлемдер	5,5%	5,6%
Тамақ	1,0%	1,2%
Дәрі дәрмек, медициналық құрал жабдықтар	11%	8,5%
Коммуналдық төлемдер	3,6%	4,7%
Байланыс	0,6%	0,5%
Басқа шығыстар (мед. Қызметтер)	8,2%	6,1%

ЖАЛАҒАШ АУДАНЫ БОЙЫНША ДЕМОГРАФИЯЛЫҚ КӨРСЕТКІШТЕР



Сәби өлімінің 2017 жылы 6 жағдайы тіркеліп көрсеткіш-8,6-ны құрады, 2016 жылы 4 жағдай тіркеліп көрсеткіш-5,6-ны құрап 3,0 промиллеге жоғарылады.(Облыстық көрсеткіш-8,6)

АУДАН БОЙЫНША ҚАЙТЫС БОЛУ КӨРСЕТКІШТЕРІ

№	көрсеткіш	2016 ж	2017 ж
1	Жалпы қайтыс болғандар саны	214-6,3	194-5,5
2	Сәбилер шетінеуі	4-5,6	5-7,1
3	Жұмысқа қабілетті жастағылар	71-33,2%	61-31,4%
4	Ауруханада қайтыс болғандар	35-16,4%	32-16,5%
5	Үйде қайтыс болғандар	164-76,6%	136-70,1%
6	Жүрек қан тамыр жүйесі ауруларынан қайтыс болғандар	48-140,3	37-105,4
7	Қатерлі ісік ауруынан	31-90,6	24-66,5
8	Жарақаттар	18-50,6	15-42,7
9	Басқа себептерден	34-99,3	43-122,5

ТУУ ЖАСЫНДАҒЫ ӘЙЕЛДЕР ЖАЙЛЫ МӘЛІМЕТ

Жыл	Әйелдер		Экстрогенитальды аурулар саны	Соның ішінде						
	Жалпы саны	Соның ішінде туу жасындағы		Қан аурулары	Тыныс алу жүйесі аурулары	Жүрек қан тамыр жүйесі	Зәр шығару жүйесі аурулары	Эндокринді жүйе аурулары	Ас қорыту жүйесінің аурулары	Басқалары
2016 ЖЫЛ	17831	8803	4795-54,5%	1807-37,6%	134-2,8%	375-7,8%	926-19,3%	422-8,8%	286-5,9%	510-10,6%
2017 ЖЫЛ	16919	7334	4740-64,4	1679-35,4	173-3,6	367-7,7	849-17,9	551-11,6	269-5,6	531-11,2

Туу жасындағы әйелдердің топ бойынша бөлінуі

	2016 жыл	12ай	2017 жыл	12ай
ІБ Топ дені сау	2065-27,0%		1331-18,1%	
Контрацепциямен қамтылғандары	1379-44,6%		962-46,6%	
2Б,3Б,4Б (гинеколо- гиялық және жыныс жолы ауруларынан тыс аурулар)	3754-49,2%		3941-53,7%	
Контрацепциямен қамтылғандары	2451-62,1%		2327-59,0%	
2 В топтағы әйелдер	289-3,9%		295-4,0%	
Контрацепциямен қамтылғандары	237-82,0%		250-84,7%	
5 топтағы бақылаудағы әйелдер	236-3,0%		1103-15,0%	
Контрацепциямен қамтылғандары	197-83,4%		995-90,2%	
Жүктілікке қарсы көрсетілімі бар жүкті әйелдер саны	24-8,3%		18-6,1%	
Босанғаны	16-66,7%		16-100%	
Контрацепциямен қамтылғаны	12-75%		12-75%	

Жүкті әйелдер жайлы мәлімет

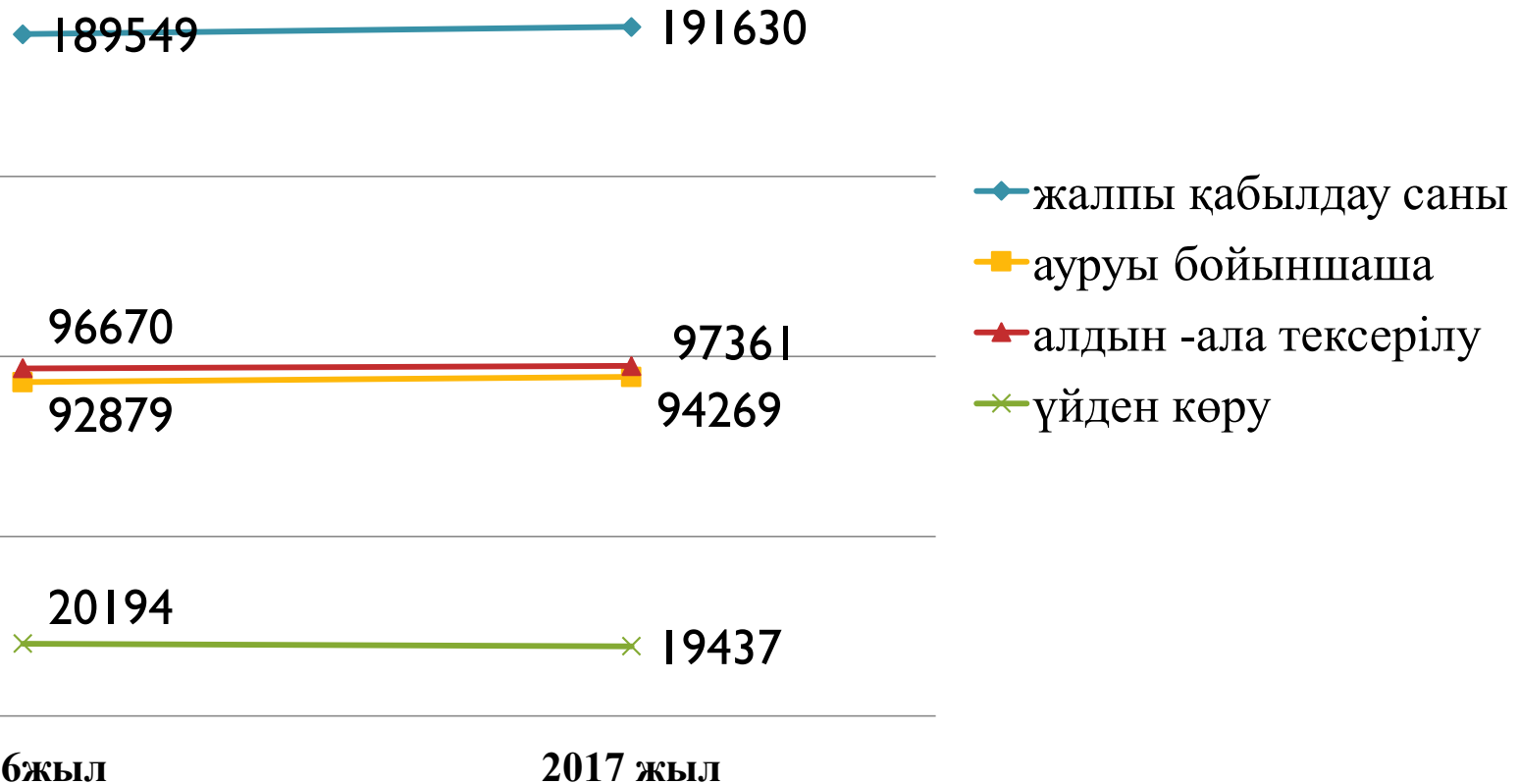
жылдар	Жүкті әйелдер					ЖТД мен 12 аптаға дейін қаралғаны %	Үйде босану
	Барлығы	Соның ішінде					
		12 аптаға дейін есепке алынғандары	Жүктілік екінші жартысындағы гестоздар				
			Барлығы	соның ішінде			
		преэклампсия жеңіл		преэклампсия ауыр			
2016	710	562-79,1	58-8,1	31-53,4	27-46,5	539-72,9	1-0,1
2017	758	672-88,6	36-4,9	20	16	531-73,1	0

2017 жылда жүктілікке қарсы көрсеткіші бар 18 жағдай тіркелген ол 2,4 пайызды құрайды(2016 жылы-24-3,4 пайыз). Олардың босанғаны-16-88,9 пайыз, мед аборт -2-11,1%.

Амбулаториялық емханалық қызмет бойынша көрсеткіштер

№	Көрсеткіштер	2016 жыл	2017 жыл
1	Барлық қабылданғаны	189 549	191 630
2	Ауру бойынша	92879-48,7%	94 269-49,2%
3	Алдын ала тексерумен	96670-51,3%	97 361-51,0%
4	1 сағаттық жүктеме	3,7	4,0
5	Үйде қаралғандар	20 194	19 437
6	оның ішінде: ауруы бойынша	11101	9459
8	1 сағаттық жүктеме	1,9	2,0

Амбулаториялық емханалық қызмет бойынша көрсеткіштер

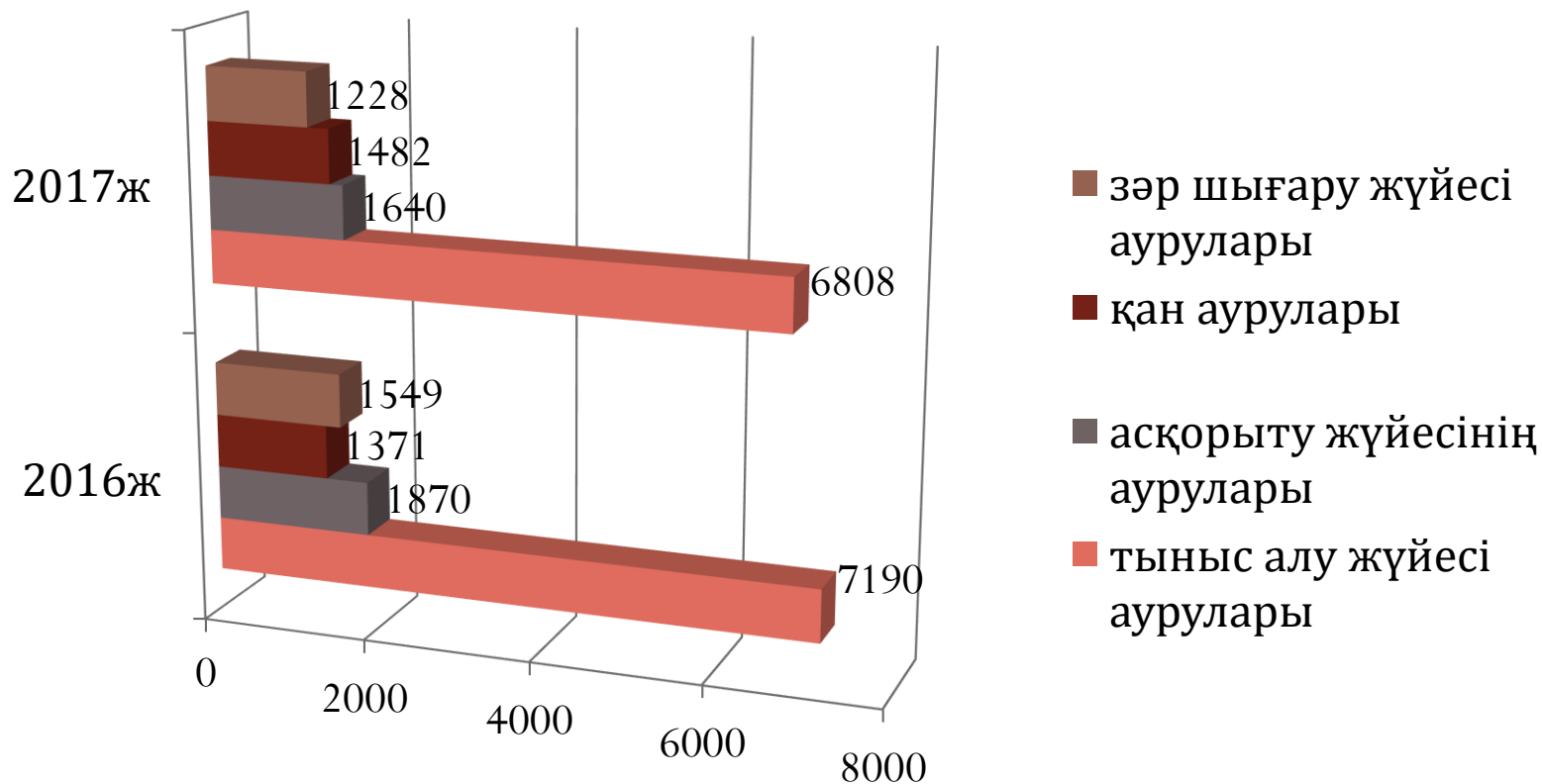


2017 жылы-94 269-49,2 %,өткен жылмен салыстырғанда жоғары.Алдын ала тексерілу-97 361 болып 50,8 %-ды құрады. Үйде қаралу 2017 жыл -19 437,2016 ж- 20194. Үйде қаралу себебін жыл басында 2 дәрігерлік амбулаторияның жабылуымен түсіндіреміз.

Амбулаториялық - емханалық мекемелерге тіркелген аурулар туралы мәлімет.

	2016ж		2017ж	
	Саны	1000 адамға шаққанда	Саны	1000 адамға шаққанда
Тіркелген аурулар саны	41 648	1217,5	41 680	1187,9
Алғаш рет тіркелген аурулар саны	20 811	608,4	19 085	543,9

Оның ішінде алғаш рет тіркелген аурулар көрсеткіші



Алғаш рет тіркелген аурулардың ішінде ең жоғарғы көрсеткішті тыныс алу жүйесінің аурулары құрайды. 2 орында асқорыту жүйесі аурулары, бірақ 2017 жылы 40 жағдайға азайған, 3 орында қан аурулары,былтырғы жылмен салыстырғанда көбейген. 4 зәр шығару жүйесі аурулары 2017 жылы 321 жағдайға төмендеген. Эндокринді жүйенің аурулары 68 жағдайға көбейген,олардың ішінде қант диабеті 51.

14 жасқа дейінгі балалардың аурушандық көрсеткіші

	Назология	2016ж	%	2017ж	%
1	14 жасқа дейінгі аурушандық	10001		11293	
2	Тыныс алу жолдары аурулары	4064	376,0	5244	464,0
3	Қан аздық	823	76,1	971	86,5
4	Нерв жүйесінің аурулары	1071	99,1	1363	120,6

1 жасқа дейін балалар арасында аурушандық **2017 жылы-1273** (2016ж-709), аймақтардың үш медбикемен толық қамтылып, үй аралау жұмыстары күшейтіліп, БШАБІЕ бағдарламасы бойынша аурулардың ертерек алдын алу шараларын жүргізу есебінен жоғарылаған.

ҚР ДСМ 2011 жылғы 31 наурыздағы № 164 бұйрығы негізінде «БШАБЕ» бағдарламасы бойынша Жалағаш аудандық емханасында «Дені сау бала» кабинеті № 48-Ө бұйрығымен 2014 жылдың 25 тамызынан бастап жұмыс істейді.



Дені сау бала кабинеті



Дені сау бала кабинеті





Аналарды ақпараттандыру



Қатерлі ісіктермен аурушандық

р/ с		2016ж	2017 жыл
1	Аурушандық	41-114,4	54-149,6
2	I-II сатысында анықтау	19-46,3%	28-51,9
3	IV сатыда анықталуы	4-9,7%	4-7,4
4	5 жылдық өмір сүру	46,8%	47,5%
5	Қайтыс болу	30-81,5	25-69,3

Қан айналым жүйесінің аурулары.

	Аурушандық		МҚЖБ(ОНМК)		МИ	%
	Саны	100 мың адамға шаққанда	Ишемиялық	геморрагиялық		
2016 жыл	1031	3013,9	35	11	19	55,5
2017 жыл	962	2741,8	27	18	21	59,9

Тегін дәрі-дәрмектер туралы

- Жалағаш ауданы бойынша ҚРДСМ 4 қараша 2011 жылғы № 786 «Тегін медициналық көмектің кепілдік берілген көлемінің шеңберінде дәрілік заттармен және медициналық мақсаттағы бұйымдармен, оның ішінде белгілі бір аурулары (жай-күйлері) бар азаматтардың жекелеген санаттарына амбулаториялық деңгейде тегін немесе жеңілдікпен берілетін дәрілік заттармен және мамандандырылған емдік өнімдердің тізбесін бекіту туралы» бұйрығына сәйкес тегін дәрі-дәрмекпен қамту мақсатында аудан бойынша «Д» есепте тұратын 5026 науқасқа ОДСБ сұраныс берілген. Дәрімен қамтылғаны- 4064 науқас, осы науқастарға 100 926 918 тг көлемінде 17140 рецепт жазылды.
- Бөлінген дәрі-дәрмектер 100% игерілді., 2016ж 19953 рецепт жазылды-120 263 609 тг құрады.

Аудан бойынша 2016-2017 жж туберкулезбен аурушандылық

	2016 жыл 12 ай		2017 жыл 12 ай	
	абс. Саны	100000 адамға шаққанда	абс. саны	100000 адамға шаққанда
Жалағаш	30	81,4	24	65,1

Жаңадан есепке алынған науқастардың клиникалық құрамы бойынша 16 науқас өкпе туберкулезімен тіркелді (66,6%), 8 науқас (33,3%) өкпеден тыс туберкулезбен тіркелді. Өкпе туберкулезімен тіркелген 16 науқастың 13-і профилактикалық ФГ-қ тексеруде анықталды.(81,2%), 2 науқас бакскопиялық тексеруде анықталған.(8,3%)

11 науқас шағыммен анықталды.(45,8%). Осы шағыммен анықталған науқастардың ішінде 8 науқас өкпеден тыс туберкулезбен тіркелді

Аудан бойынша балалар арасында 2016-2017 жылдар туберкулез науқасы тіркелген жоқ. 2016 жылы 3 жасөспірім тіркелді. 2017 жылы жасөспірім алынған жоқ..

Статистикалық көрсеткіштер бойынша биылғы жаңадан өкпе туберкулезімен алынған 16 науқастың 4-уінде өкпенің ойығы анықталған. (2016ж-5 науқас) 2016 жылы деструкциямен алынған 5 науқастың 4-еуінде өкпе ойығы жабылды. 80% 1 науқас ДОТС+ емге ауыстырылды.

2017 жылдың 12 айында игерілген әлеуметтік көмек

Аудан	Ай сайын берілетін әлеуметтік көмек				
	Көмек алған науқастар саны	Әлеуметтік көмектің мөлшері	Қаралған қаржы сомасы (мың теңге)	Жұмсалын-ған қаржы сомасы (мың теңге)	Орындалу пайызы (%)
Жалағаш	63	22690	7363,0	6997,0	95,0

Күндізгі стационар қызметі

Аудан бойынша күндізгі стационардағы төсек саны емханада	– 120
Емделіп шыққандар саны	- 2748
Барлық өткізілген төсек күн саны	- 21 637
1 науқастың орташа емделу	- 7,9

Күндізгі стационар қызметі	2016 жыл	2017 жыл
Емделіп шыққандар саны	2258	2748
Барлық өткізілген төсек күн саны	17877	21 637
1 науқастың орташа емделу	7,9	7,9

0-18 жас аралығындағы балаларды алдын ала тексеруге

№		Жоспар	Орындалуы
1	Алдын ала тексеруге	11 426	10 815 – 94,6%
2	Ауру анықталды		2003 – 18,5%
3	Сауықтырылған		913 – 46,0%
4	“Д” Есепке алынған		178 – 9,0%

Табылған науқастардың ішінде:

	Назология	Саны	Пайызы
1	құлақ пен емізік тәрізді өсінді аурулары	540	17,7 %
2	көз және қосалқы ағзаларының аурулары	493	16,2%
3	қан және қан өндіруші ағзалары	475	15,6 %
4	ас қорыту ағзаларының аурулары	472	15,5%

Скрининг бағдарламасы бойынша

р/с	Қан айналым ауруларын ерте анықтау мақсатында жүргізілетін скринингтік тексерудің нәтижесі	2016 жыл	2017 жыл
1	Жоспар	2702	2857
2	Орындалғаны	2703	2857
3	Орындалу пайызы	100	100
4	Анықталған науқастар	225	232
5	Анықталу пайызы	8,3	8,1
6	Диспансерлік есепке алынғаны	208	232
7	Алыну пайызы	92,4	100

Скрининг бағдарламасы бойынша

р/с	Қант диабеті ауруларын ерте анықтау мақсатында жүргізілетін скринингтік тексерудің нәтижесі	2016 ж	2017 ж
1	Жоспар	2702	2857
2	Орындалғаны	2703	2858
3	Орындалу пайызы	100,4	100,04
4	Анықталған науқастар	19	27
5	Анықталу пайызы	0,7	0,9
6	Диспансерлік есепке алынғаны	19	27
7	Алыну пайызы	100	100

Скрининг бағдарламасы бойынша

р/с	Глаукома ауруларын ерте анықтау мақсатында жүргізілетін скринингтік тексерудің нәтижесі	2016 ж	2017 ж
1	Жоспар	2986	3145
2	Орындалғаны	2987	3145
3	Орындалу пайызы	100	100
4	Анықталған науқастар	13	24
5	Анықталу пайызы	0,4	0,8
6	Диспансерлік есепке алынғаны	7	24
7	Алыну пайызы	53,8	100,0

Скрининг бағдарламасы бойынша

р/с	Сүт безі қатерлі ісіктерін ерте анықтау мақсатында жүргізілетін скринингтік тексерудің нәтижесі	2016 ЖЫЛ	2017 ЖЫЛ
1	Жоспар	690	705
2	Орындалғаны	665	705
3	Орындалу пайызы	96,4	100,0
4	Анықталған науқастар	39	85
5	Анықталу пайызы	5,8	12,4
6	Диспансерлік есепке алынғаны	24	85
7	Алыну пайызы	61,5	100,0

Скрининг бағдарламасы бойынша

р/ с	Жатыр мойны қатерлі ісіктерін ерте анықтау мақсатында жүргізілетін скринингтік тексерудің нәтижесі	2016 жыл	2017 жыл
1	Жоспар	625	717
2	Орындалғаны	625	717
3	Орындалу пайызы	100	100
4	Анықталған науқастар	46	64
5	Анықталу пайызы	7,7	8,9
6	Диспансерлік есепке алынғаны	39	64
7	Алыну пайызы	84,7	100,0

Скрининг бағдарламасы бойынша

р/ с	Тоқ ішек және тік ішек қатерлі ісіктерін ерте анықтау мақсатында жүргізілетін скринингтік тексерудің нәтижесі	2016 ж	2017 ж
1	Жоспар	1346	1440
2	Орындалғаны	1342	1440
3	Орындалу пайызы	99,7	100
4	Анықталған науқастар	1	5
5	Анықталу пайызы	0,04	0,4
6	Диспансерлік есепке алынғаны	1	5
7	Алыну пайызы	100	100,0

Скрининг бағдарламасы бойынша

р/с	Асқазан және өңеш қатерлі ісіктерін ерте анықтау мақсатында жүргізілетін скринингтік тексерудің нәтижесі	2016 ж	2017 ж
1	Жоспар	923	797
2	Орындалғаны	919	798
3	Орындалу пайызы	99,6	100,13
4	Анықталған науқастар	2	24
5	Анықталу пайызы	0,2	3,01
6	Диспансерлік есепке алынғаны	2	24
7	Алыну пайызы	100	100,0

Скрининг бағдарламасы бойынша

р/ с	Қуықасты безі қатерлі ісіктерін ерте анықтау мақсатында жүргізілетін скринингтік тексерудің нәтижесі	2016 жыл	2017 жыл
1	Жоспар	310	350
2	Орындалғаны	309	350
3	Орындалу пайызы	99,7	100,0
4	Анықталған науқастар	5	5
5	Анықталу пайызы	1,6	1,4
6	Диспансерлік есепке алынғаны	0	5
7	Алыну пайызы	0	100,0

Жалағаш аудандық ауруханасында Облыстық денсаулық сақтау басқармасының 02.02.2015 жылғы №84 бұйрығына сәйкес 4 психолог мамандар тұрғындардың әлеуметтік-психологиялық ахуалын жақсарту бағытында жұмыстар жасауда.

		2016 жыл	2017 жыл
1	Өз-өзіне қол жұмсау әрекеті барлығы:	14	17
2	Оның ішінде: Аяқталғаны	6	7
3	Аяқталмағаны	8	10

2017жылда аяқталмаған суицид жағдайымен 2жасөспірім “Д”есепке тіркеліп, аймақтық дәрігер мен әлеуметтік қызметкер және мектеп медбикесінің бақылауына алынған.

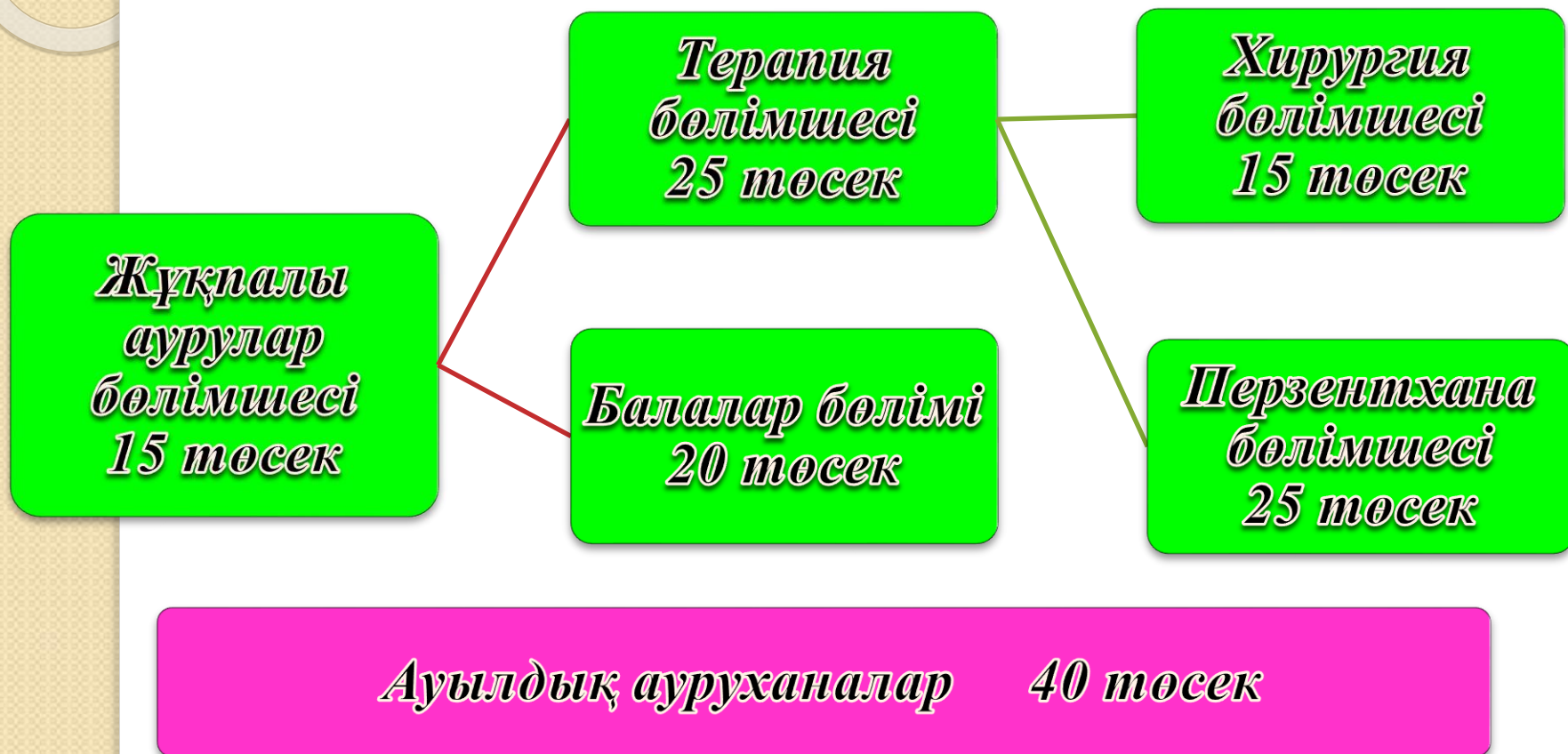
АУРУХАНАҒА ЖОСПАРЛЫ ТҮРДЕ ЖАТҚЫЗУ КӨРСЕТКІШІ

	Жоспарлы түрде ауруханаға жатқызылған науқастар саны	Оның ішінде жатқызылғандары	Шеттетілгендер	Жатуға келмегендер	Көрсетілім жоқ	Шұғыл түрде түскен науқастар	Профильді емес	Ауруханадан бас тартқандар саны	Госпитализацияға қатысы жоқ жағдай	Қате енгізілгендер	Қарсы көрсетілім	Минималды тексеру жүргізілмегендер
2016ж	2415	2397	18	1	1	2	3	7	-	-	3	1
2017 ж	2855	2821	37	1	3	8	4	18	2	1	0	0

Бірінші рет мүгедектікке шығу көрсеткіштері

жыл	Жалпы біріншілік мүгедектікке шығу	Ересектер-71 (2016ж-73). Оның ішінде:				Балалар – 29(2016ж-27) Оның ішінде:		
		Жүрек қан тамыр жүйесі аурулары	Қатерлі ісіктер	Сүйек буын аурулары	Көз аурулары	Жүйке жүйесі	Туа біткен ақаулар	Сүйек буын аурулары
2016 жыл	100	20-27.3%	16-21.9%	11-15%	9-12,3%	9-33,1%	12-44,4%	4-14,8%
2017 жыл	100	21-29.6	14-19.7%	10-14,1%	10-14,1%	13-44,8%	8-27,6%	3-10,3%

Аудандық аурухана 140 төсектік



Төсек орындарды бейімдеу туралы

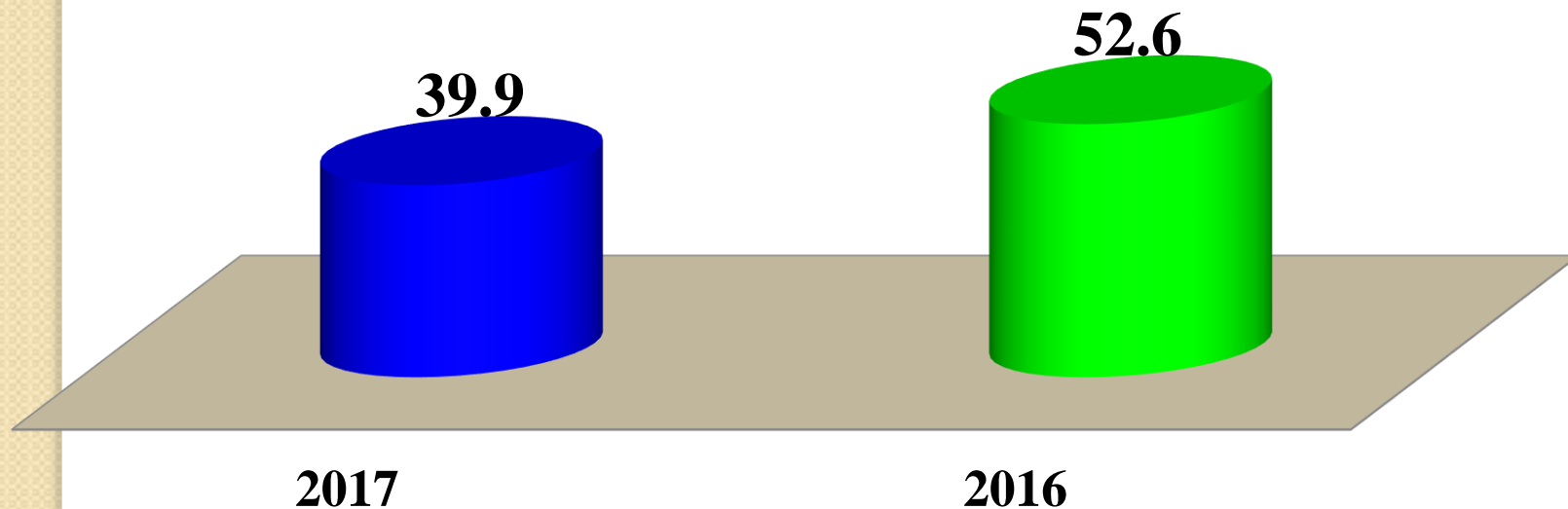
- Амбулаториялық-қызметі бар Жалағаш аудандық орталық ауруханасының төсек орнын оңтайландыру мақсатында және 2018 жылдан бастап «Міндетті әлеуметтік медициналық сақтандыру» жүйесіне өтуге байланысты 2017 жылдың тамыз айының 2-сінен бастап, №282 өндірістік ішкі бұйрық негізінде терапия бөлімінен 5 тәуліктік төсек орын, хирургия бөлімінен 5 тәуліктік төсек орын, жұқпалы аурулар бөлімінен 5 тәуліктік төсек орын қысқартылпып, сонымен қатар тері-жіңішке аурулар бөлімінің 15 тәуліктік төсек орны 15 күндізгі аурухана төсек орны болып қайта бейімделді.
- Сонымен қатар перзентхана бөлімі 2017 жылдың 1 мамыр айынан бастап перинатальды көмекті өңірлендіру бойынша II деңгейге өтті. Нәтижесінде аудан орталығында жатыр тыртығы, және физиологиялық босану саны артты. Облыс орталығына аудару көрсеткіші төмендеді.

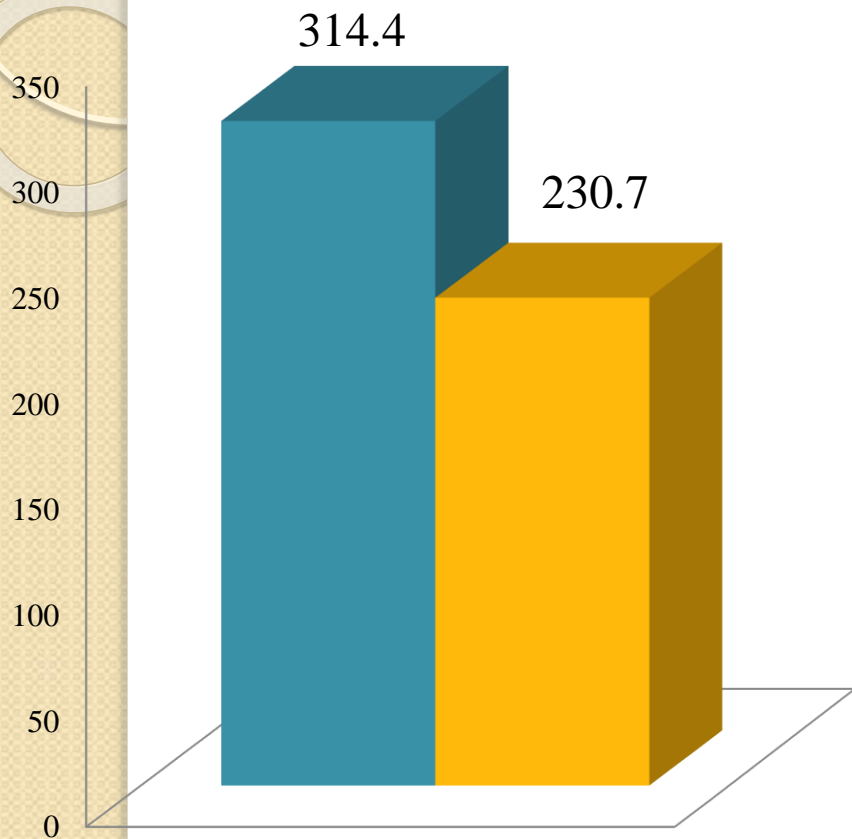
Тұрғындардың төсек-орынмен қамтамасыз етілуі (10 мың тұрғынға шаққанда)

Аудан

■ 2017

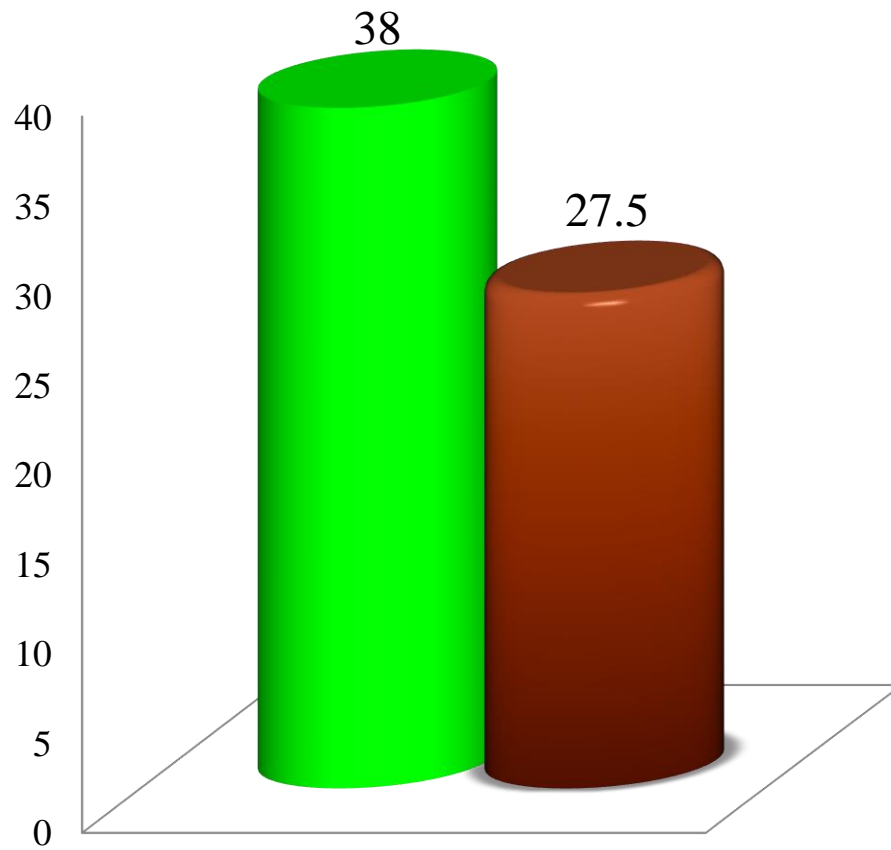
■ 2016





Төсек орын жұмысы

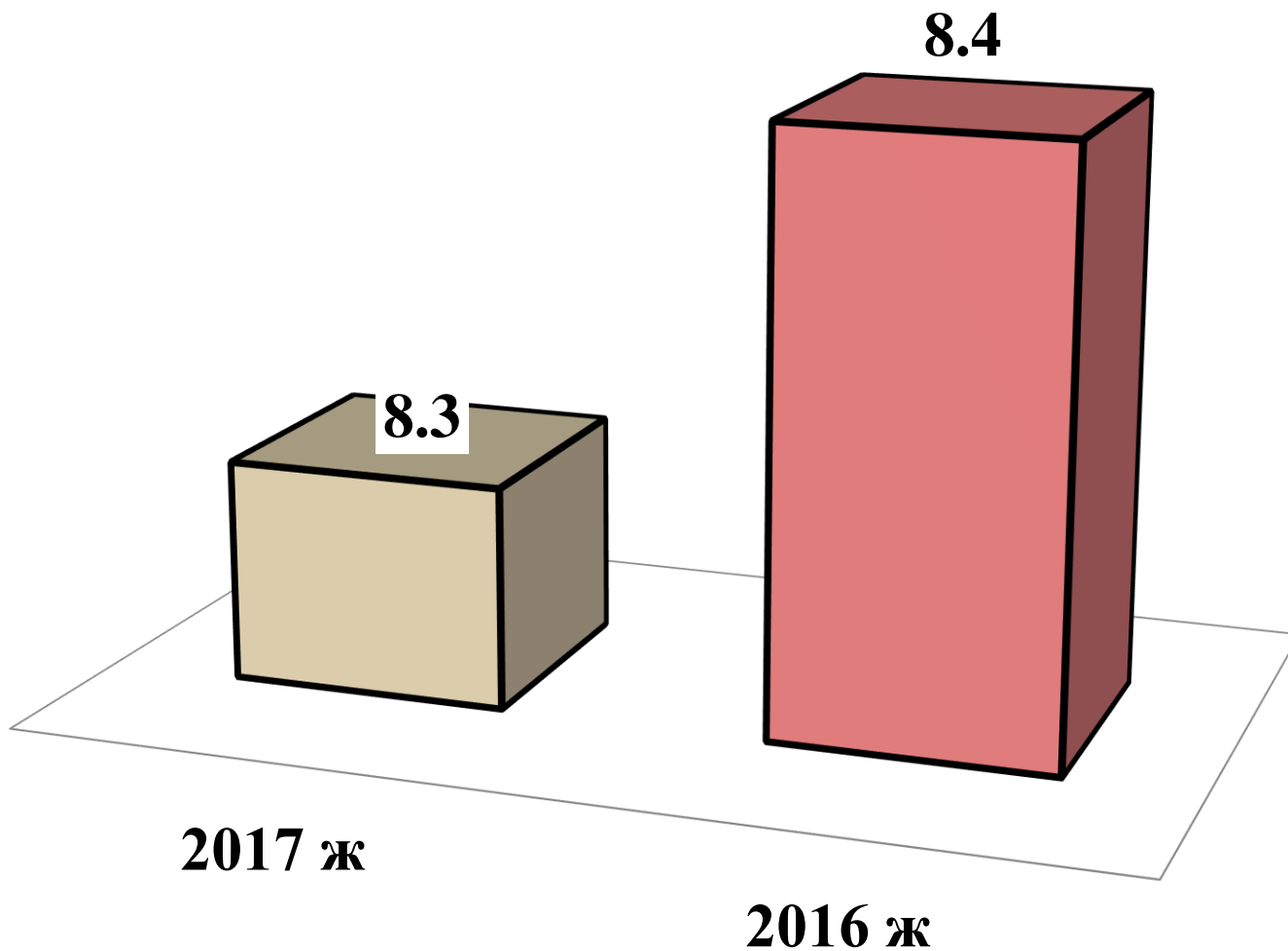
■ 2017 ж ■ 2016 ж



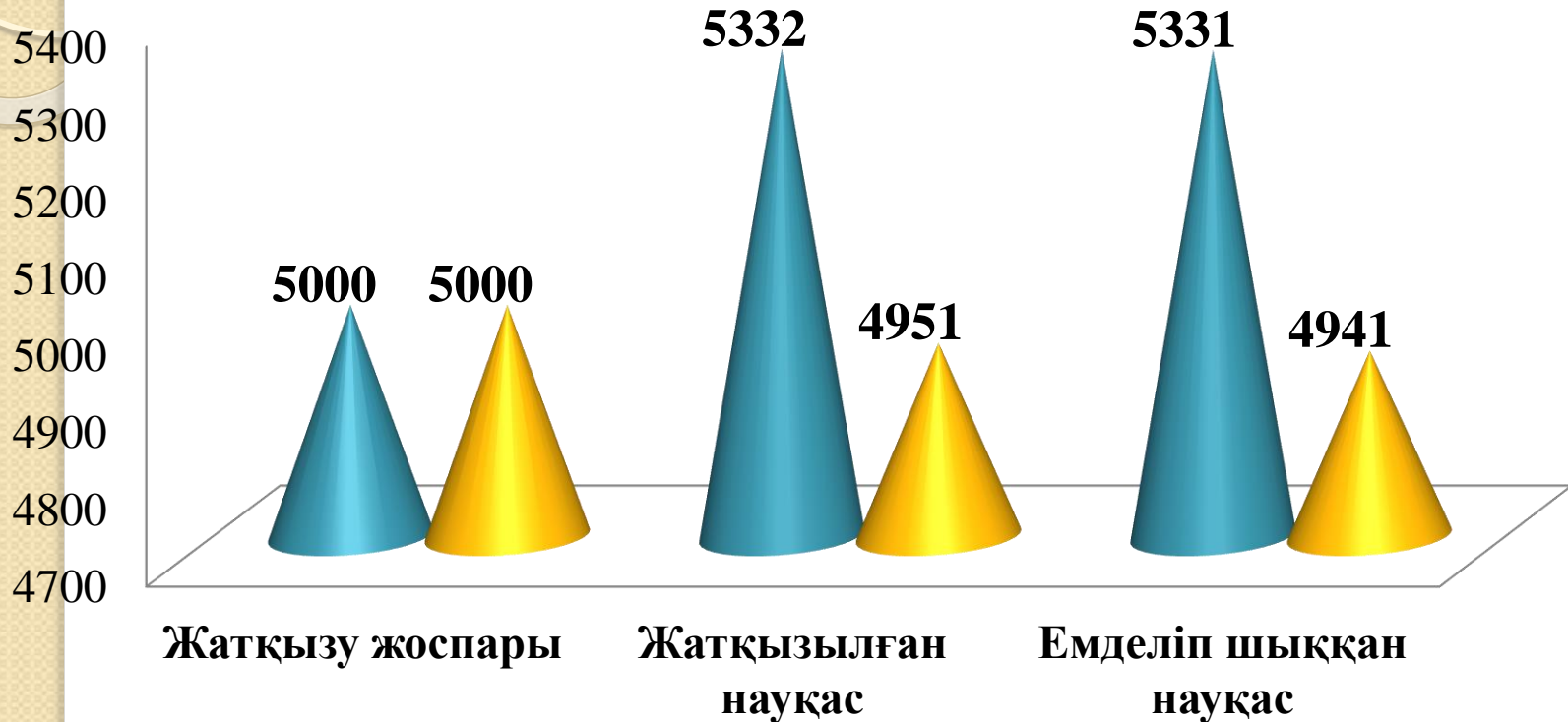
Төсек орын айналымы

■ 2017 ж ■ 2016 ж

Төсөктө орташа болу көрсөткіші

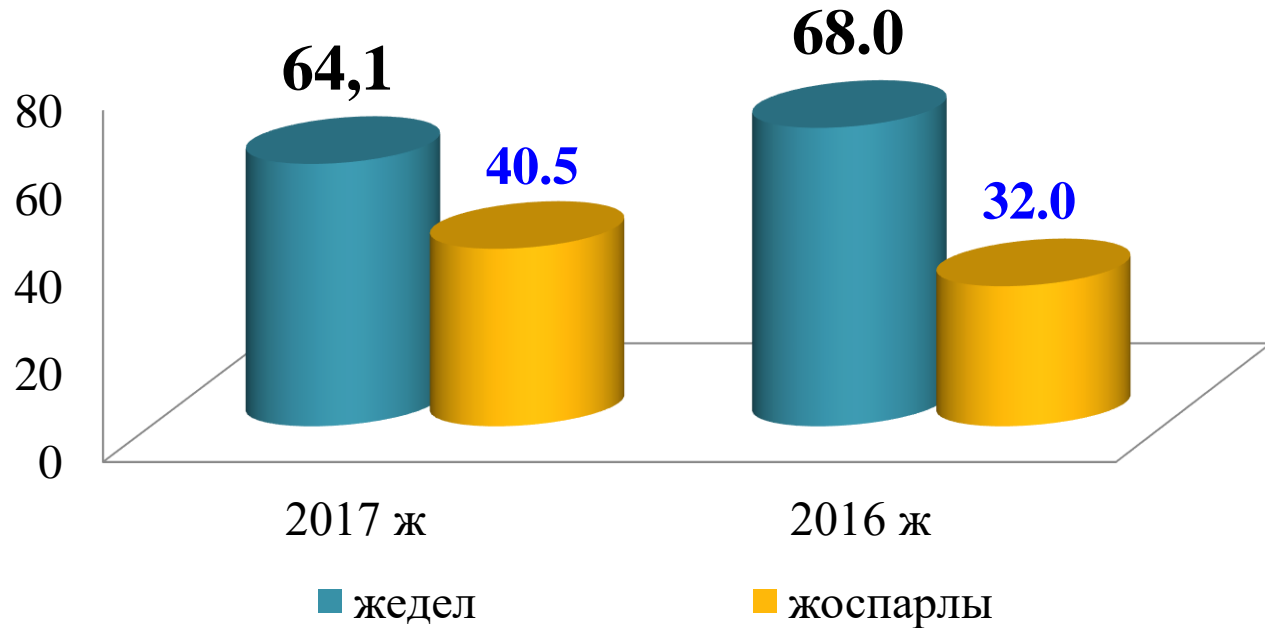


Науқастарды ауруханаға жатқызу



Ауруханаға жатқызу жоспары 2016 жылы жоспарланғаны 5000. орындалғаны 5332-111,0% жоспардан аса орындалып отыр, 2016 жылы 4951-99,0% жатқызылды. Шыққан науқастар бойынша төсек орынның орындалу пайызы 2017 жылы 98,3%, 2016 жылы 72,8% болып отыр.

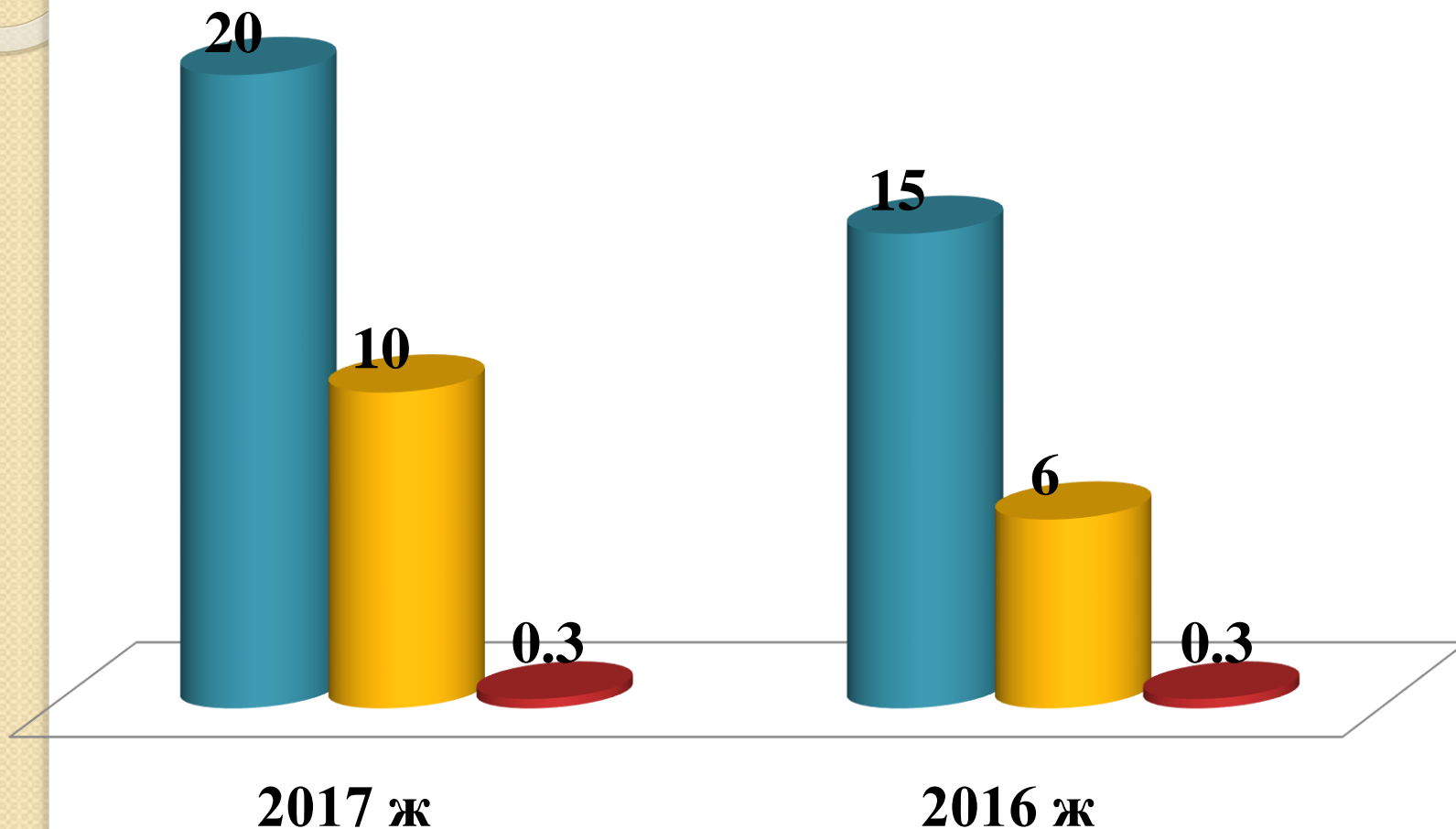
Науқастарды ауруханаға жатқызу



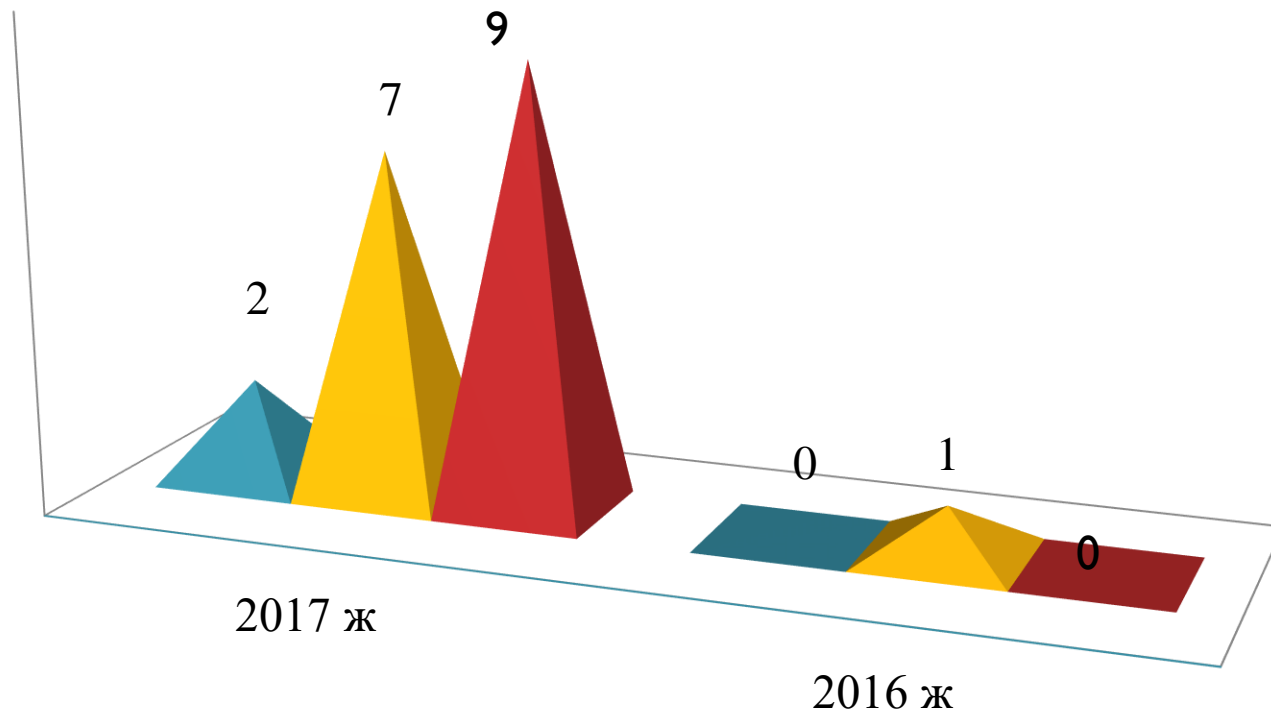
<i>Күні айы жылы</i>	<i>Жедел түскен науқастар</i>	<i>Жоспарлы түскен науқастар</i>	<i>Барлығы</i>
2017ж 12ай	3191-64,1%	2160-40,5%	5331
2016ж 12ай	3370-68,0%	1586-32,0%	4941

Аурухана бойынша летальдық көрсеткіш

■ Қайтыс болғандар ■ 1 тәулікке дейін қайтыс болғаны ■ Көрсеткіші



Перинатальды өлім көрсеткіштеріне тоқталатын болсақ 2017 жылы – 9-23,3промиль, 2016ж 1- 2,6 ,оның ішінде антенатальды өлім 7-18,1 2016 ж –1- 2,6 болған. ерте неонаатальды өлім 2017ж-2 -5,1,2016 ж болмаған, 1 жасқа дейінгі балалар өлімі 2-0,5%. ,2016ж болмаған.

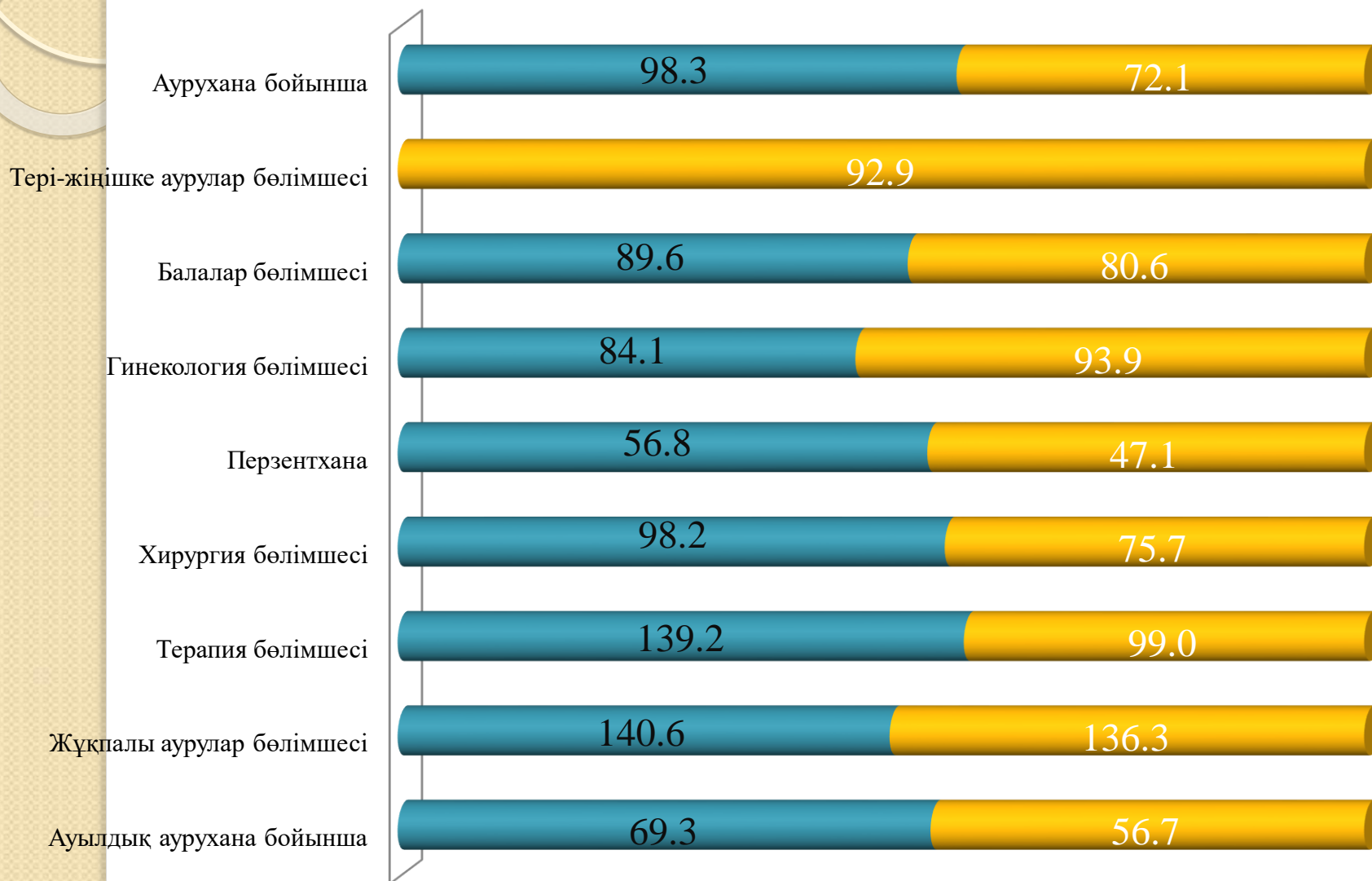


■ ерте неонатальды өлім ■ антенатальды өлім ■ перинатальды өлім

Аурухана бөлімшелерінің төсек орынды орындау пайызы

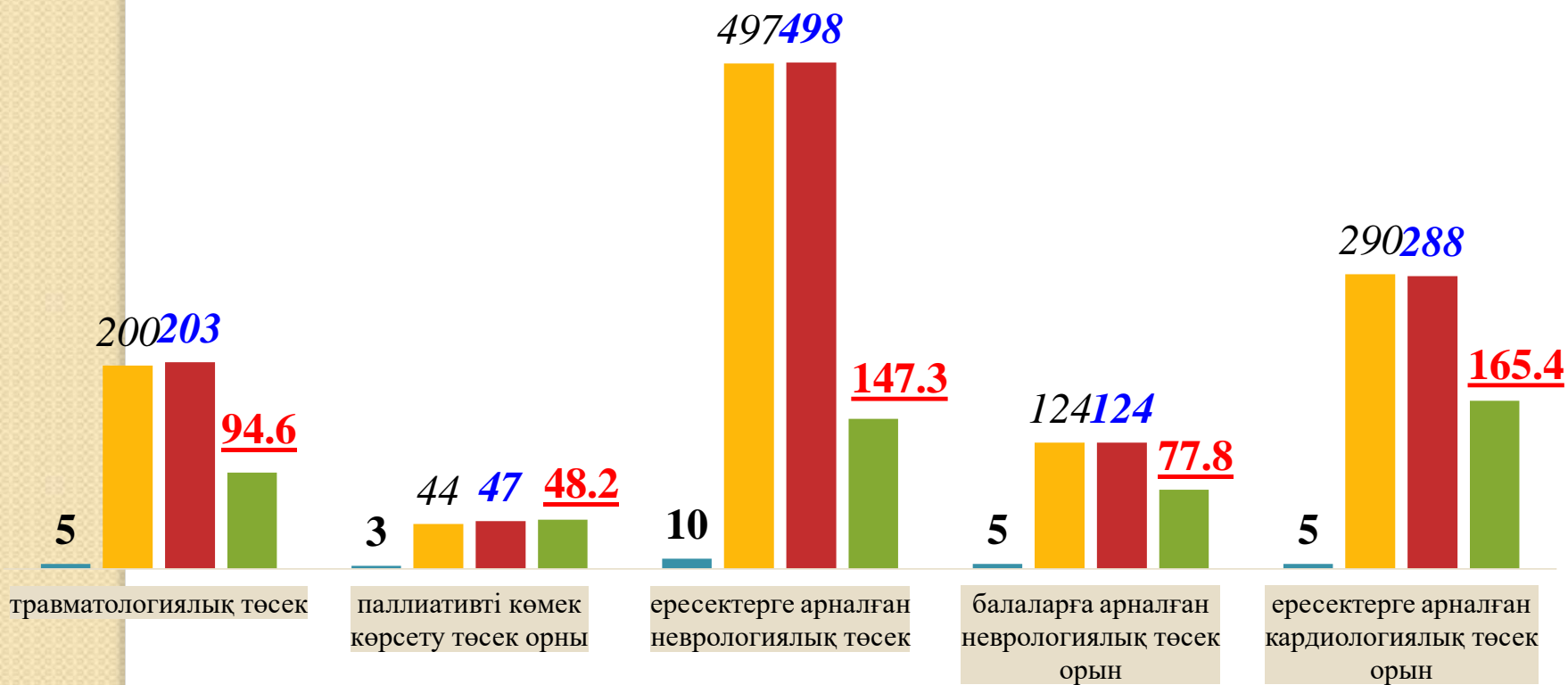
■ 2017 ж

■ 2016 ж



2016 жылдың 1 сәуірінен бастап *№240-1 бұйрық негізінде* хирургия бөлімшесінен травматологиялық 5 төсек орын, паллиативті көмек көрсету мақсатында 5 төсек орын және терапия бөлімшесінен ересектерге арналған кардиологиялық 10 төсек орын, ересектерге арналған неврологиялық 10 төсек орын ашылды. Сонымен қатар балалар бөлімшесінде неврологиялық 5 төсек орын жұмыс жасайды. Қазіргі таңда атап өткен төсек орындар жұмысы жалғасуда.

■ төсек орын саны ■ түскені ■ шыққаны ■ төсек орынның орындалу пайызы



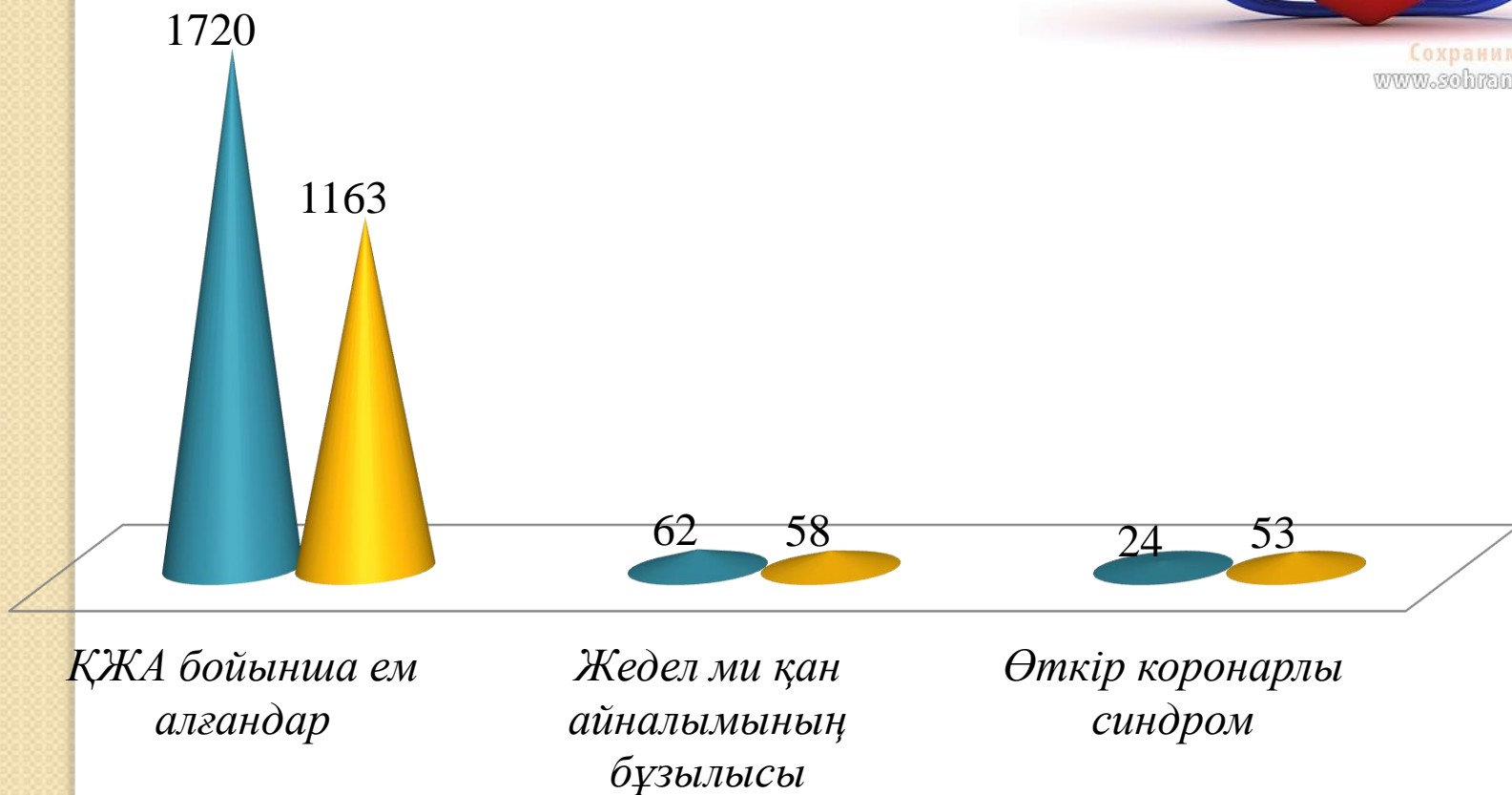
ҚЖА бойынша ем алғандар

■ 2017 ж

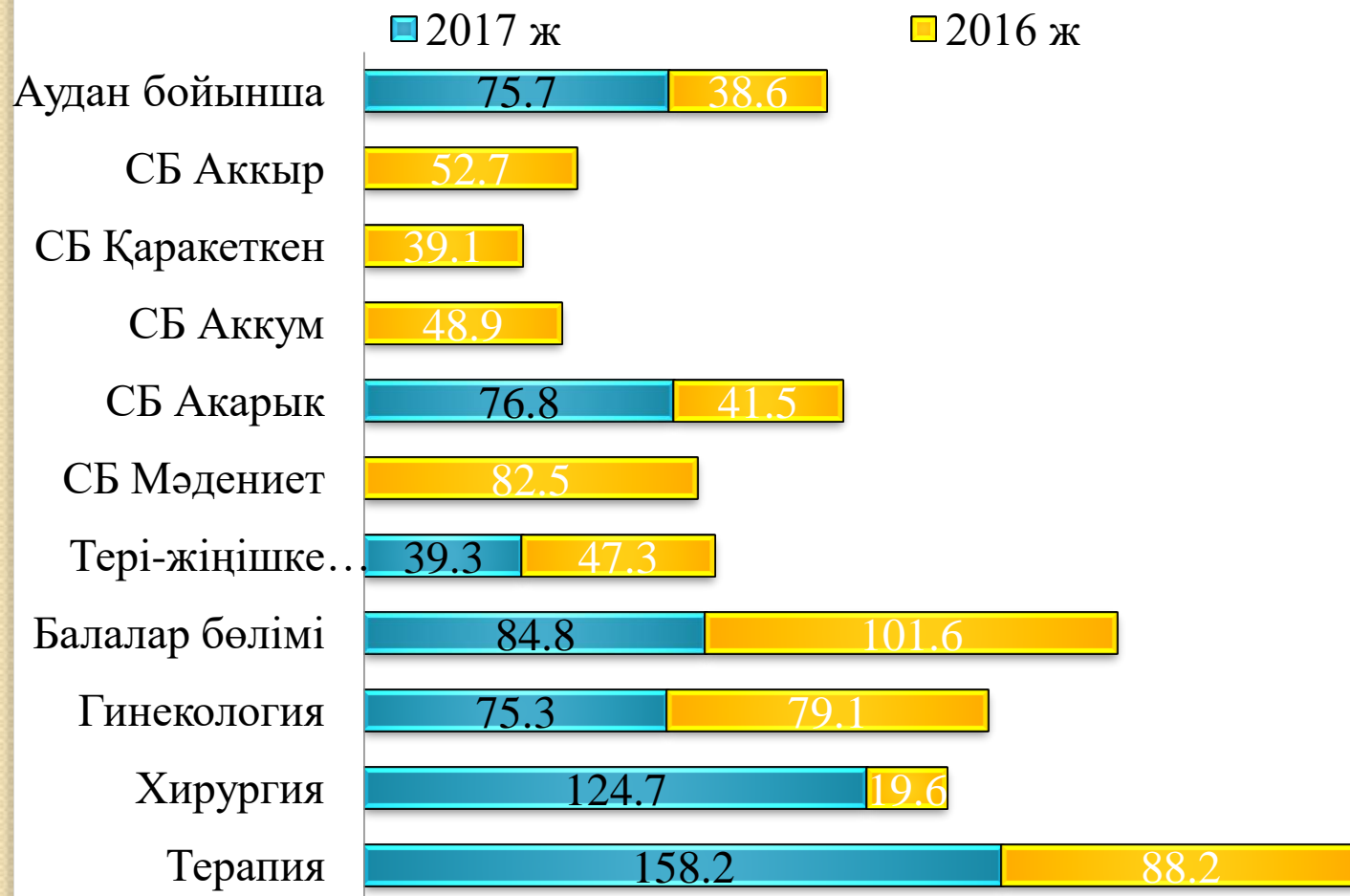
■ 2016 ж



Сохраним здоровье!
www.sohranim-zdorovie.ru



Күндізгі стационар




Ауруханада пациентті қолдау және ішкі бақылау қызметі құрылып, құрамында бас дәрігердің орынбасары лауазымында 1,0 штаттық бірлікпен 1 дәрігер, 2016 жылдың тамыз айынан бастап 1,0 штаттық бірлікпен 1 медбике, 2017 жылдың 20 қазанынан 1,0 штаттық бірлікте эксперт-дәрігер қызмет атқарады.

		2016 ЖЫЛ	2017 ЖЫЛ
1	Жалпы түскен арыз-шағым	44	48
2	Жазбаша	32	23
3	Ауызша	12	25
4	Негізді арыз шағым	2	1
5	CALL орталыққа	4	10(3-жазбаша, 7-ауызша)
6	Сенім телефоны	10	12
7	Сенім жәшігі	3 (1шағым, 2 алғыс айту)	2 (1шағым, 1 алғыс айту)
8	Медициналық және фармацевтикалық бақылау комитетіне	0	1
9	ОДСБ	4	3
10	Президент әкімшілігі	0	1
11	Аудан әкімі	1	1
12	Облыс әкімі	0	1
13	Нұр Отан	0	1
14	Аудан прокуратурасына	1	0

Жаңа енгізулер:



2017 жылдың тамыз айынан бастап
ҚРДСМ 2017 жылғы 3 шілдедегі «
Қазақстан Республикасында жедел
медициналық көмек көрсету
қағидаларын бекіту туралы» № 450
бұйрығына сәйкес аудандық емхананың
бірінші қабатында қабылдау бөлімшесі
деңгейіндегі жедел медициналық көмек
көрсету бөлімі ашылды

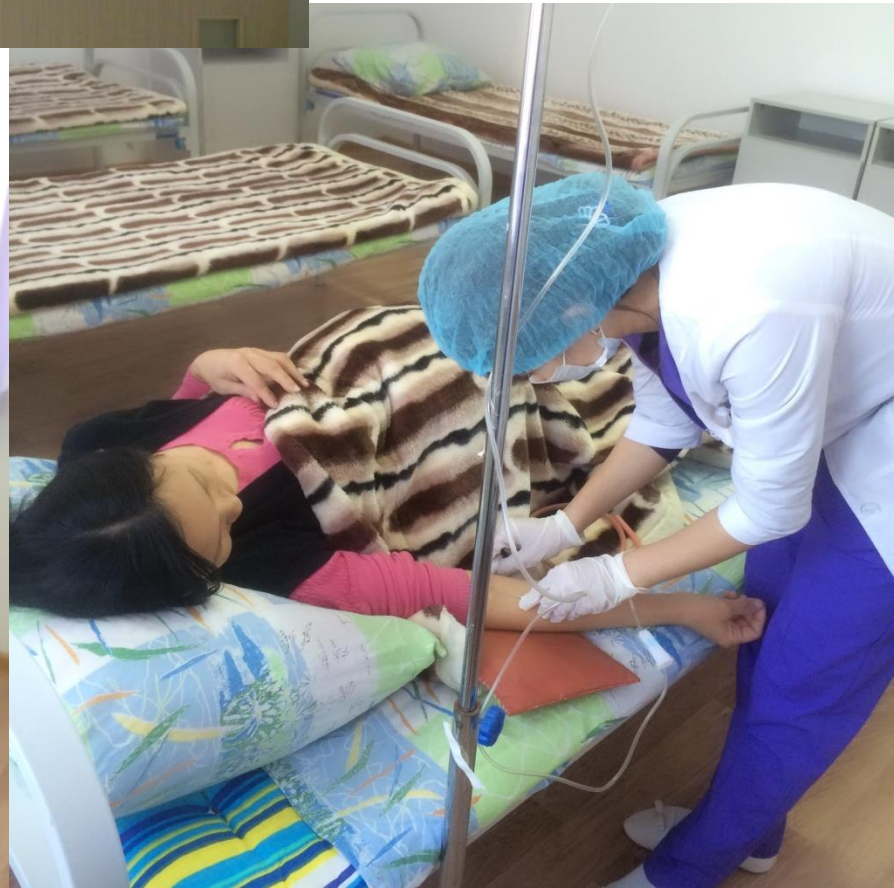



*Қазақстан Республикасы ДСМ ӘДМ
№885бұйрығына сәйкес диспансерлік
созылмалы аурулары бар науқастарды
бақылаудағы медбикенің ролін арттыру
мақсатында диспансерлік кабинет
жұмысы (делегирование)*

















Амбулаториялық емханалық қызметі бар Жалағаш аудандық орталық ауруханасының 2018 жылға алға қойылған мақсаттары

- Ана мен бала және ұрпақты болу жасындағы әйелдердің денсаулығын қорғау жұмысын жандандыру;
- Ана мен балаға көрсетілетін медициналық көмектің сапасын арттыру мақсатында еңгізілген «Эффективті перинаталды технологиясы» және БШАБІЕ бағдарламалары әрі қарай жалғастыру;
- Емдеу-диагностикалық жұмыстарын халықаралық стандарттарға сәйкестендіру мақсатында аудан бойынша медицина қызметкерлерінің кәсіби біліктіліктерін жетілдіру және мастер-класс тәжірибесін тиімді пайдалану;
- Тегін медициналық көмектің кепілді көлемінің қолжетімділігін арттыру;
- Емдеу және алдын алу ұйымдарының материалдық-техникалық базасын нығайту;
- Қазақстан Республикасы Денсаулық сақтау министрлігі қабылдаған Меморандумға байланысты негізгі көрсеткіштер индикаторларын жоғары нәтижелерге жеткізу;
- Аудан тұрғындарына медициналық қызмет көрсету сапасын арттыру, аурудың алдын алу шараларын жүргізу, ол үшін сала аралық қызметтерді жандандыру, бұқаралық ақпарат құралдарымен бірлесе отырып, салауатты өмір салтын қалыптастыруды насихаттау жұмыстарын жалғастыру;
- Цифрлы Қазақстан бағытында мекеме жұмысын толығымен біріктірілген ақпараттандыру жүйесіне енгізу арқылы қағазсыз мекеме принципімен жұмыс жасау
- Пациент мүддесіне негізделген **«Ақылды емхана» «Ақылды стационар»** принципімен жұмыс ұйымдастыру.



**Зейін қойып тыңдағандарыңызға
рахмет!**